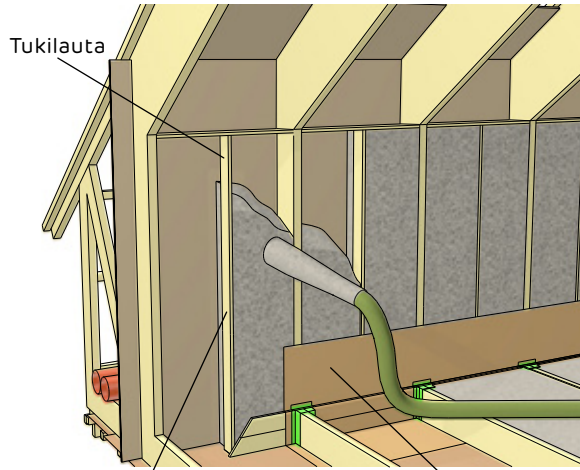


PYSTYOSAN KOOLAUS SEINÄN RUISKUTUSTA VARTEN

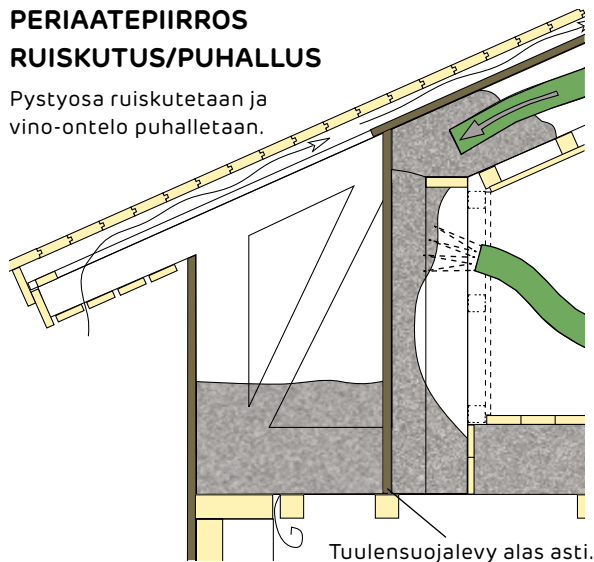


Kun ristikoiden väli on yli 600 mm, asennetaan 19 x 100 lauta pystypaarteiden väliin, samaan tasoon sisäpinnan kanssa.

Ilmansulku ristikoiden väliin asennetaan ennen eristämistä, seinälle nouseva osa käännetään alas seinäeristämisen tieltä.

PERIAATEPIIRROS RUISKUTUS/PUHALLUS

Pystyosa ruiskutetaan ja vino-ontelo puhalletaan.



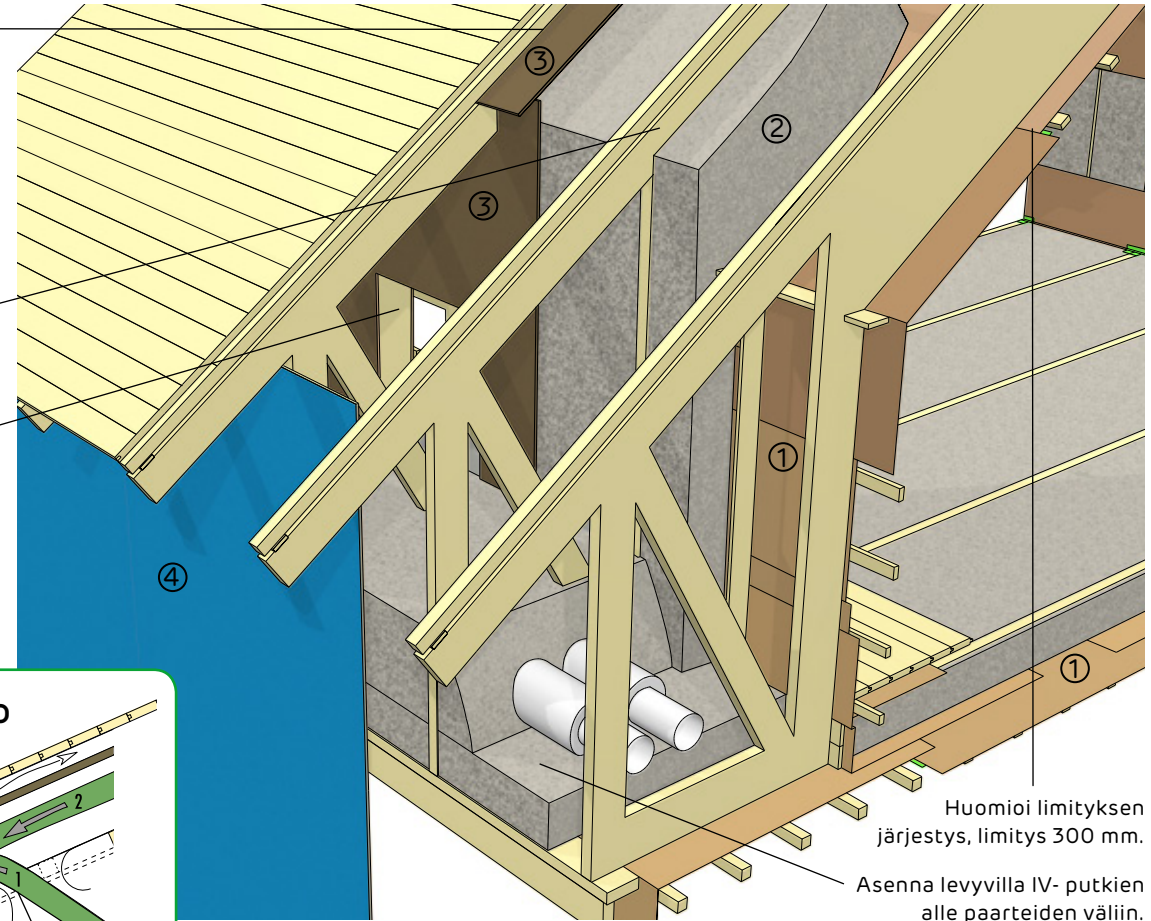
Vino yläpohja

Kehäristikko/huopakate

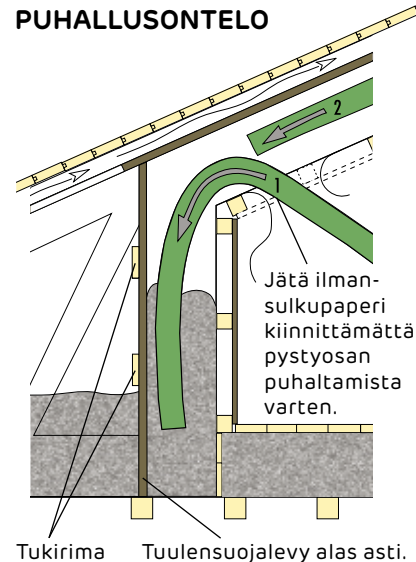
Tuuletusväli rakennesuunnitelmien mukaan.

Ontelot suljettava toisiinsa nähden

Sivutilan yläpohjaeriste puhalletaan samalla käynnillä. Varmista pääsy sivutilaan. Tee tarvittaessa aukko joka kolmanteen ristikkövälisiin.



PUHALLUSONTELO



- ▶ Ontelopuhallusvaihtoehdossa ilmansulkupaperit asennetaan ennen eristeen puhallusta.
- ▶ Tiivistä mahdolliset läpimöt huolellisesti Visux-läpiviennillä.

- ① Ekovilla X5
- ② Ekovilla-eriste
- ③ Tuulileijona 12 mm
- ④ Runkoleijona 25 mm