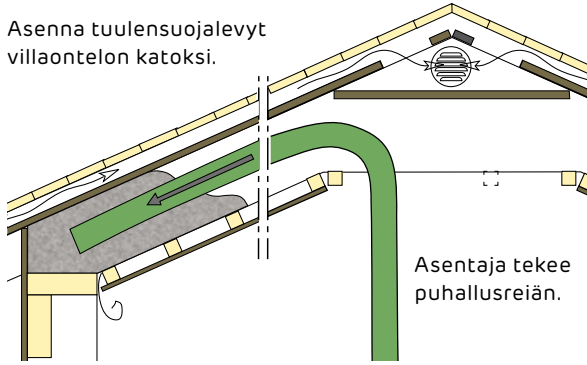


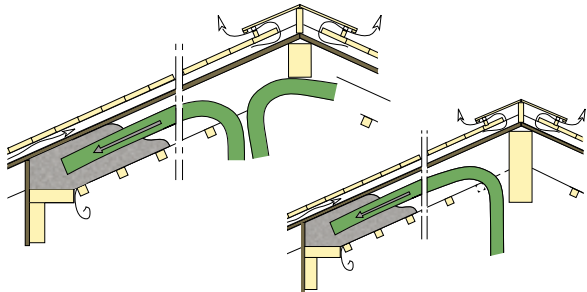
## ONTELON PUHALLUS ALTAPÄIN

Asenna tuulensuojalevyt villaontelon katoksi.



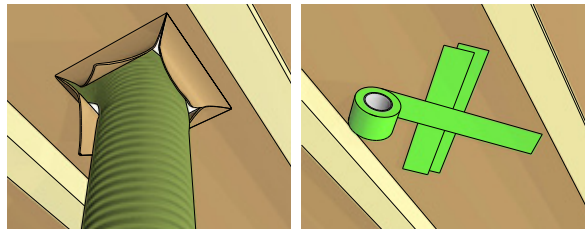
Asentaja tekee puhallusreiän.

## ONTELO KURKIHIRSIRAKENTEESTA



Asentaja tekee puhallusreiän.

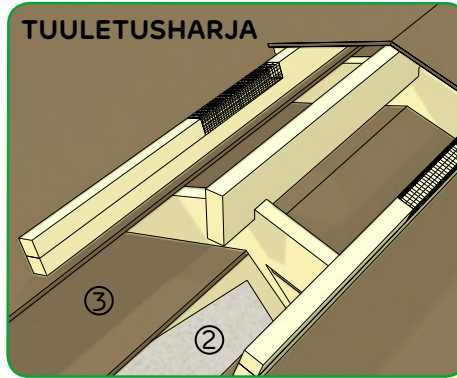
## ONTELO KURKIHIRSIRAKENTEESTA



Puhallusreiän paikkaaminen

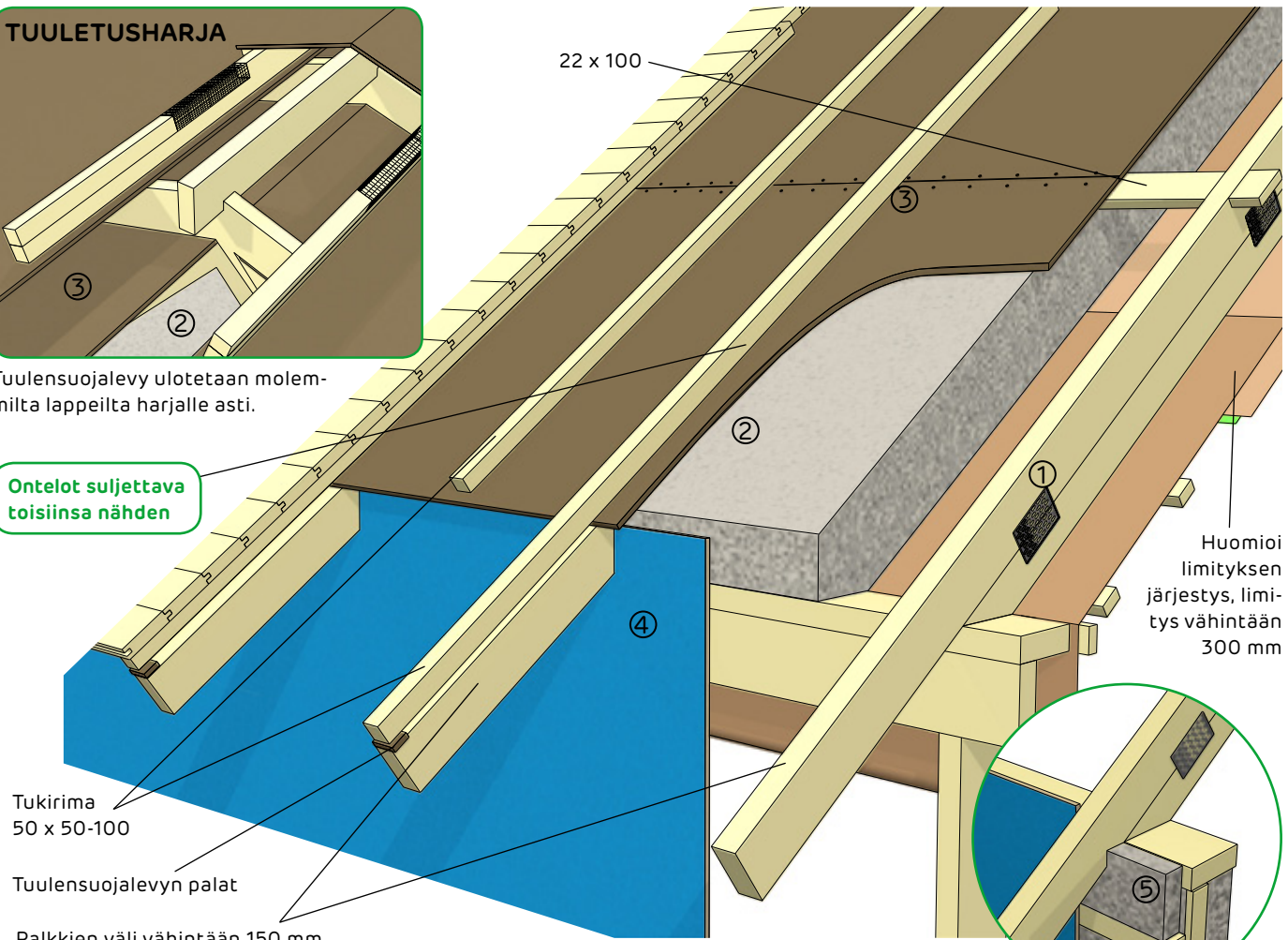
# Palkkiyläpohjaontelo

## Tuulensuojalevy



Tuulensuojalevy ulotetaan molemmilta lappeilta harjalle asti.

Ontelot suljettava toisiinsa nähden



Tukirima  
50 x 50-100

Tuulensuojalevyn palat

Palkkien väli vähintään 150 mm.

- ① Ekovilla X5
- ② Ekovilla-eriste
- ③ Tuulileijona 12 mm
- ④ Runkoleijona 25 mm
- ⑤ Ekovillalevy

► Tiivistä mahdolliset läpimenot huolellisesti Visux-läpiviennellä.

Huomioi  
limityksen  
järjestys, limi-  
tys vähintään  
300 mm

13

Jos seinä on ristikoolattu, asenna levyillä kattopalkkien kohdalle.