

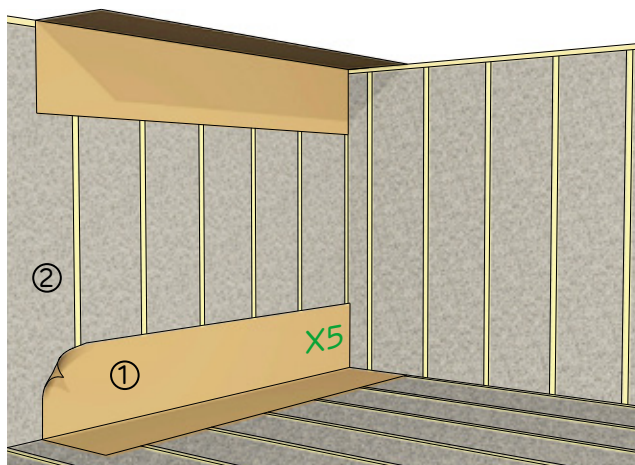
ILMATIIVIS RAKENNE

Yksi rakenteen toimivuuden edellytys on sen hyvä ilmatiiviys. Eriste suojataan lämpimältä puolelta X5-ilmansululla, joka asennetaan huolellisesti. Läpiviennit, liittymät ja nurkat asennetaan huolellisesti näitä ohjeita noudattaen.

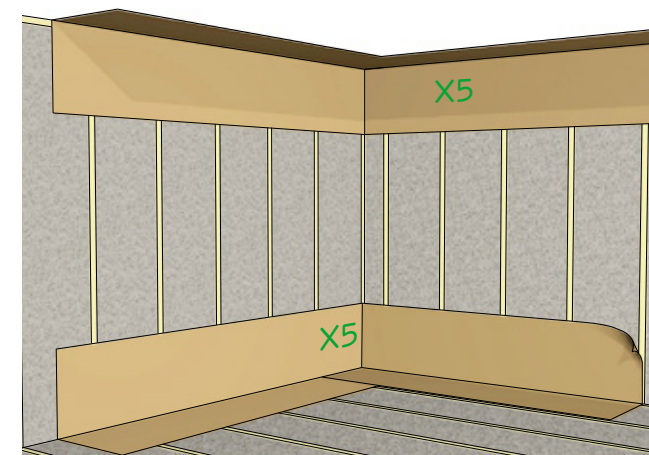
Ilmatiivis talo on

- Mukava ja turvallinen asua
- Energiataloudellinen
- Kestävä

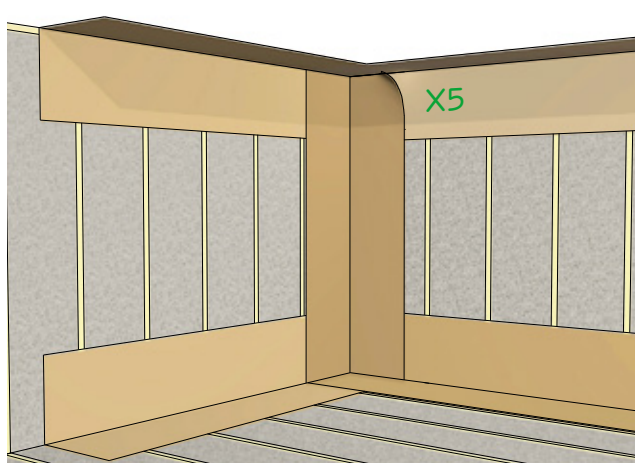
Katso lisätietoja:
www.ekovilla.com/tuotteet



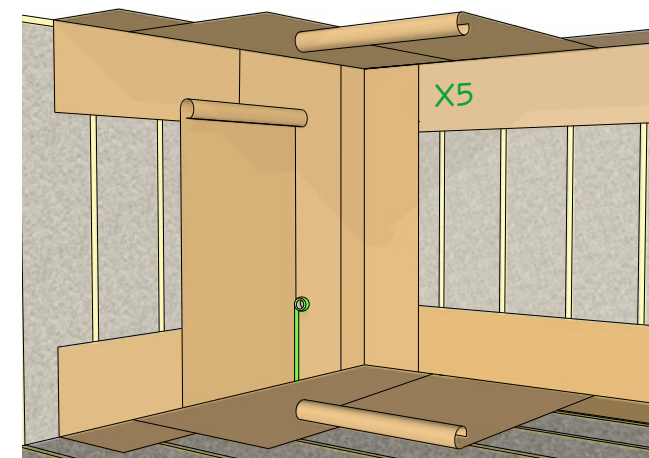
Kuva 1. Kiinnitä ensin kokonainen ilmansulkupaperi (puolet seinälle ja lattiaan tai kattoon) yhden seinän mitalta lattian- ja katonrajaan.



Kuva 2. Jatka samoin viereiselle seinälle. paperit menevät lattiassa ja katossa päällekkäin.



Kuva 3. Kiinnitä seuraavaksi ilmansulkupaperi kaikkiin nurkkiin.



Kuva 4. Nyt voit levittää ilmansulkupaperit lattiaan, seiniin ja kattoon eristystyön mukaisessa järjestyksessä. Huom. teippaus.

- ① Ekovilla X5
- ② Ekovilla-eriste