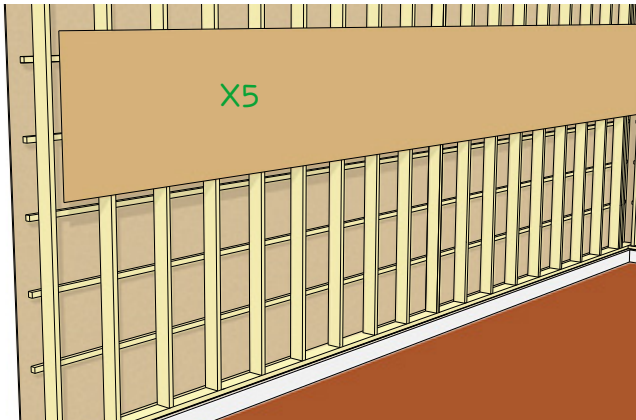
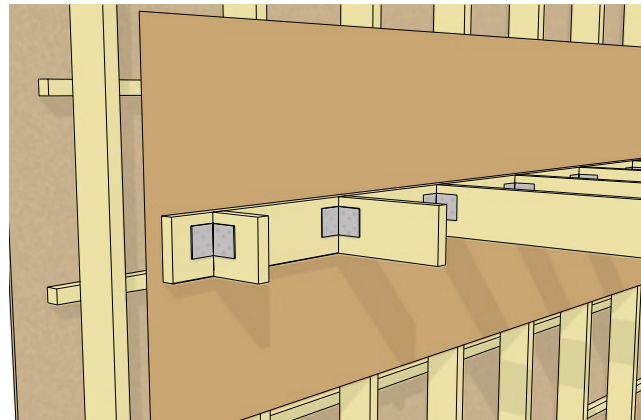


Ilmatiiviys

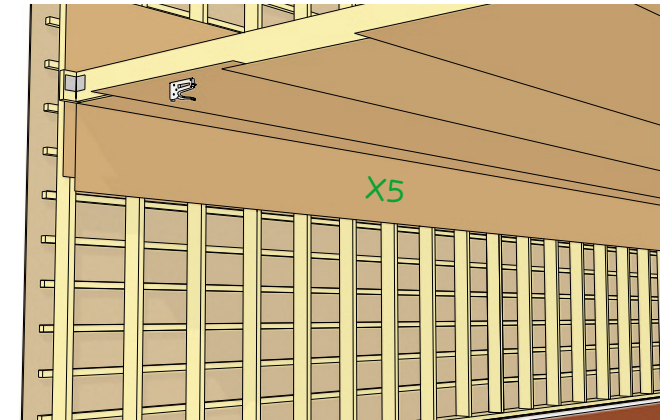
Kaksikerroksisen rakennuksen välipohja



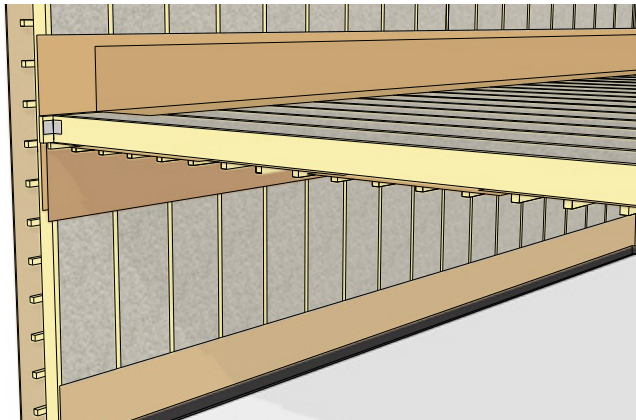
1. Ilmansulkukaista asennettuna runkoon.



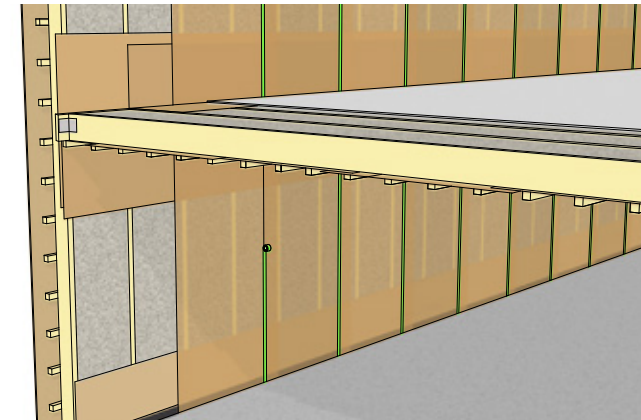
2. Välipohjan kannatuspalkki ja välipohjapalkkisto asennettu ilmansulkukaistan päälle.



3. Ilmansulku asennettuna välipohjapalkiston alapintaan.



4. Puhalluseristys suoritettuna. Välipohjapalkiston päälle seinän liitoskohtaan asennetaan ilmansulkukaista.



5. Ilmansulut asennettuna. Välipohjan sekä alapohjan ilmansulku limittyi seinän ilmansulkuun. Rakenteeseen ei jää ilmavuotoja. Ilmansulut on esitetty läpinäkyvänä.